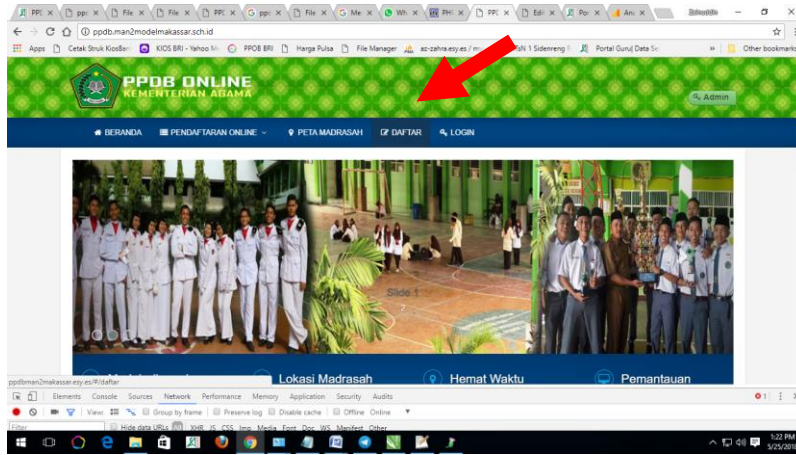
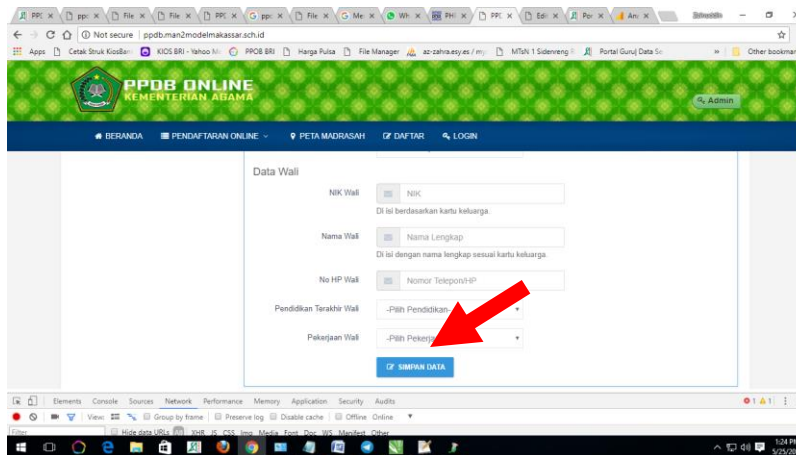
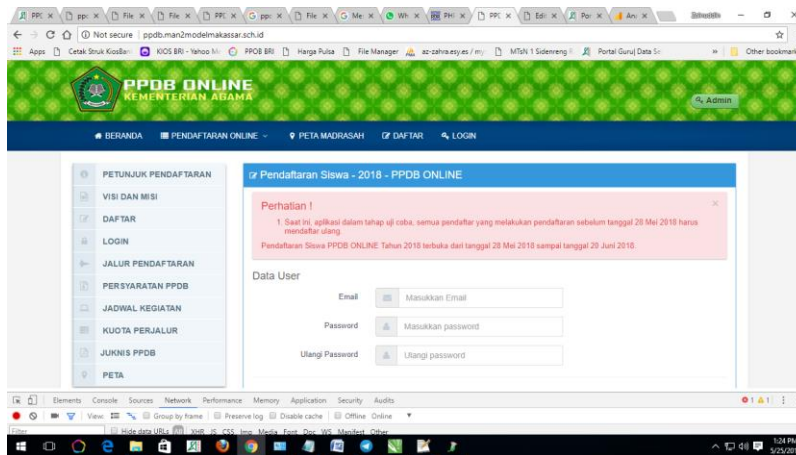


Panduan Pendaftaran PPDB Online 2018 MAN 2 KOTA MAKASSAR

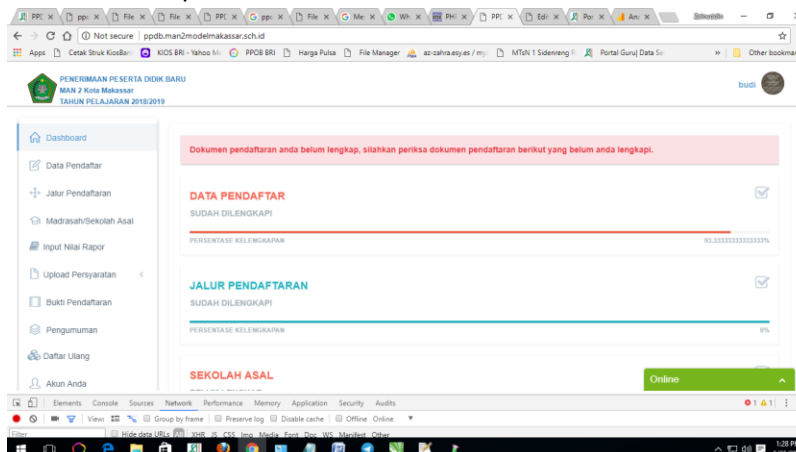
1. Buka halaman web ppdb : <http://ppdb.man2modelmakassar.sch.id/>



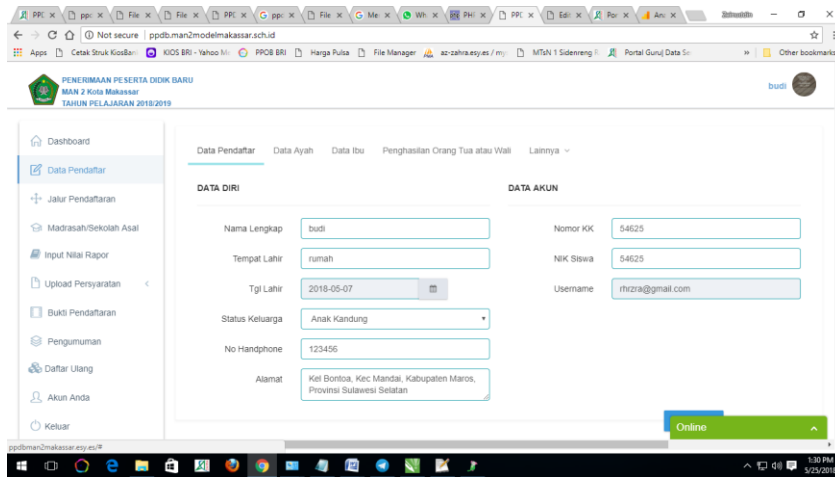
2. Klik Menu Daftar, isi formulir sesuai dengan data Anda.



3. Jika sudah lengkap, Klik tombol simpan data. Jika pendaftaran berhasil, anda akan di arahkan ke halaman akun pendaftar.



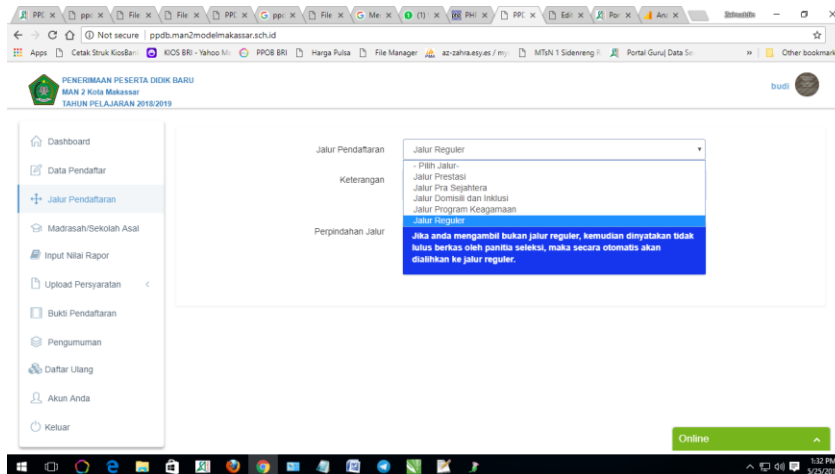
4. Lengkapi data pendaftaran sehingga semua data di dashboard tidak ada lagi berwarna merah.



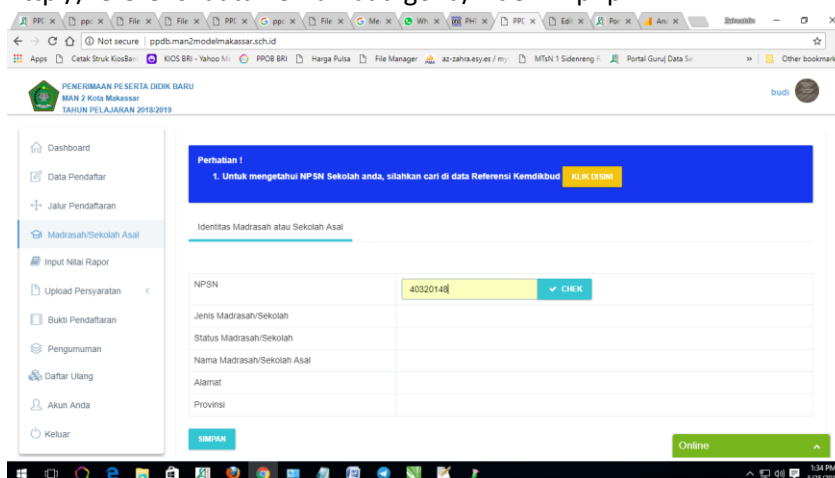
5. Lengkapi data diri anda, Data ayah, Data Ibu dan Penghasilan Orang Tua. Ketiga tab ini harus terisi.

6. Untuk Tab Lainnya, silahkan isi data Pilihan Bantuan jika penerima beasiswa dan Wali jika selama menempuh pendidikan akan tinggal bersama walinya.

7. Pilih jalur pendaftaran anda,

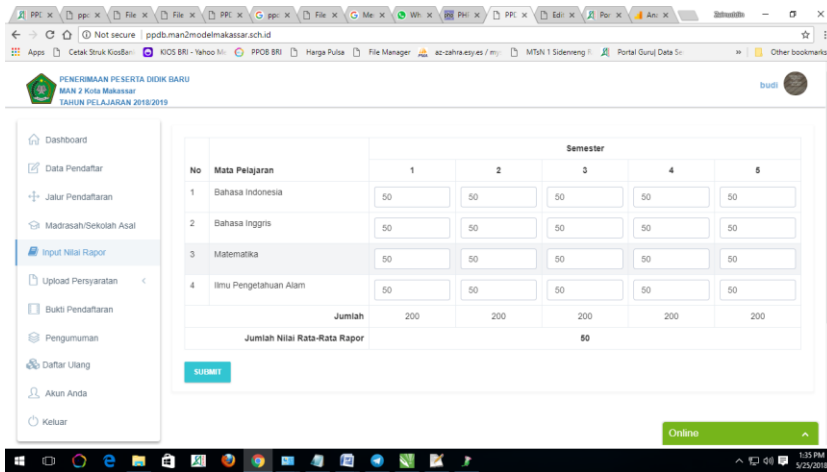


8. Masukkan NPSN atau Nomor Pokok Sekolah Nasional yang bias anda cek di <http://referensi.data.kemdikbud.go.id/index11.php>



9. Klik check kemudian klik simpan.

10. Input nilai Rapor anda pada menu Input Nilai Rapor, setelah selesai klik submit



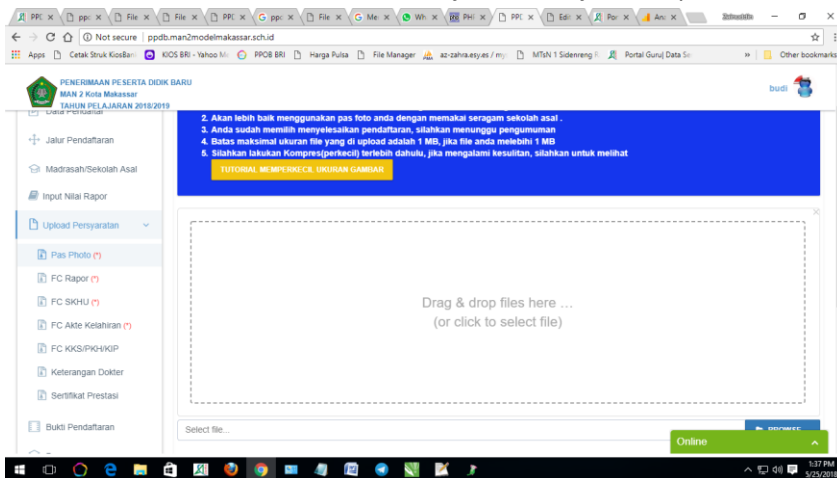
11. Upload Pas Foto, Raport, SKHU dan Akte kelahiran wajib untuk semua pendaftar.

Upload KKS/PKH/KIP/KIS wajib untuk Jalur Prasejahtera

Upload Sertifikat Prestasi wajib untuk Jalur Prestasi Akademik dan Non akademik

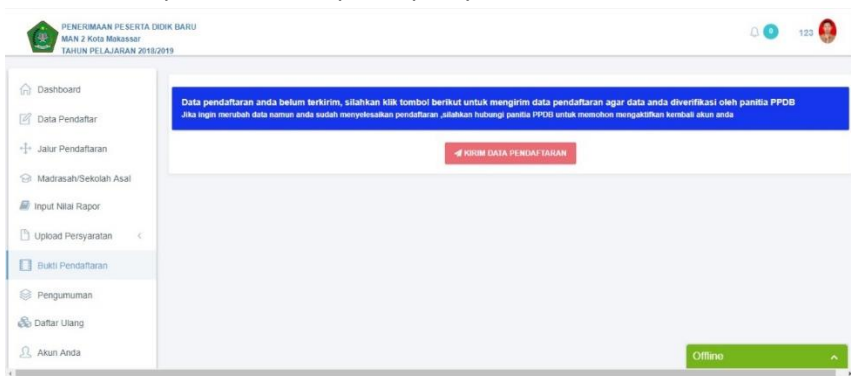
Upload Surat Keterangan Dokter Wajib untuk Jalur Inklusi

Untuk Jalur Inklusi/Domisili dan Prasejahtera wajib memperlihatkan KK asli pada saat Verifikasi



12. Upload semua persyaratan sesuai dengan jalur yang dipilih.

13. Jika semua input data dan upload persyaratan telah diselesaikan, klik menu bukti pendaftaran.



Kemudian Klik tombol Kirim Data Pendaftaran.

14. Cetak Kartu Test Tertulis Keagamaan dan BTQ



15. Pendaftaran selesai, perhatikan jadwal Tes Tertulis Keagamaan dan BTQ. Selalu cek akun anda, semua informasi tentang PPDB Online MAN 2 Kota Makassar akan dikirim melalui akun Anda.